


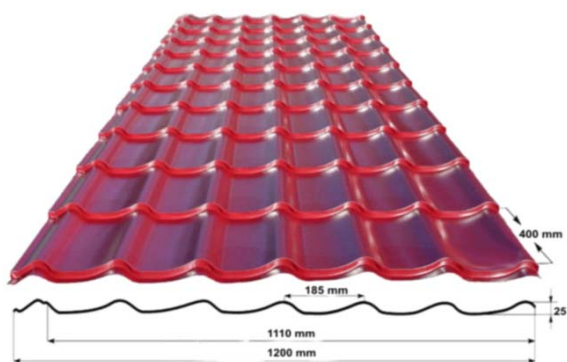
BLACHODACHÓWKA

STELLA




MATERIAŁ	blacha stalowa, ocynkowana, powlekana poliestrem
GRUBOŚĆ	0.5 mm
SZEROKOŚĆ CAŁKOWITA	1200 mm
CZEROKOŚĆ UŻYTKOWA	1110 mm
DŁUGOŚĆ MODUŁU	350 mm
WAGA	cca. 5 kg/m ²
MINIMALNA DŁUGOŚĆ	850 mm
MAKSYMALNA DŁUGOŚĆ	7000 mm

LUNA



MATERIAŁ	blacha stalowa, ocynkowana, powlekana poliestrem
GRUBOŚĆ	0.5 mm
SZEROKOŚĆ CAŁKOWITA	1200 mm
CZEROKOŚĆ UŻYTKOWA	1110 mm
DŁUGOŚĆ MODUŁU	400 mm
WAGA	cca. 5kg/m ²
MINIMALNA DŁUGOŚĆ	950 mm
MAKSYMALNA DŁUGOŚĆ	7000 mm

FANTAZJA



MATERIAŁ	blacha stalowa, ocynkowana, powlekana poliestrem
GRUBOŚĆ	0.5 mm
SZEROKOŚĆ CAŁKOWITA	1200 mm
CZEROKOŚĆ UŻYTKOWA	1130 mm
DŁUGOŚĆ MODUŁU	400 / 450 mm
WAGA	cca. 5kg/m ²
MINIMALNA DŁUGOŚĆ	950 mm
MAKSYMALNA DŁUGOŚĆ	7000 mm