




Nazwa	Symbol	Schemat	Zdjęcie	Materiał	Typ	Szerokość w mm	Wysokość w mm	Długość w mm	Waga szt. w kg	Ilość w paczce szt.	Waga paczki w kg	Ilość w paletce szt.	Waga palety w kg
Profile ścienne pionowe	CW			Blacha stalowa ocynkowana	50	48,8	40,0	2600	1,47	18	26,46	216	317,52
								3000	1,69	18	30,46	216	365,04
								4000	2,26	18	40,48	216	488,16
					75	73,8	40,0	2600	1,74	18	31,26	162	281,88
								3000	2,00	18	36,00	162	324,00
								4000	2,67	18	48,06	162	432,54
					100	98,8	40,0	2600	2,00	18	36,00	108	216,00
								3000	2,30	18	41,40	108	248,40
								4000	3,07	18	55,26	108	331,56
Profile ścienne poziome	UW			Blacha stalowa ocynkowana	50	50,0	35,0	2600	1,25	18	22,50	216	270,00
								3000	1,44	18	25,92	216	311,04
								4000	1,92	18	34,56	216	414,72
					75	75,0	35,0	2600	1,51	18	27,18	162	244,62
								3000	1,74	18	31,32	162	281,88
								4000	2,32	18	41,76	162	375,84
					100	100,0	35,0	2600	1,77	18	31,86	108	191,16
								3000	2,04	18	36,72	108	220,32
								4000	2,72	18	48,96	108	293,76
Profile sufitowe	CD			Blacha stalowa ocynkowana	60	60,0	27,0	2600	1,27	18	22,86	216	274,31
								3000	1,46	18	26,28	216	315,36
								4000	1,95	18	35,10	216	421,20
Profile sufitowe przyścienne	UD			Blacha stalowa ocynkowana	30	28,0	27,0	2600	0,64	36	23,04	432	276,48
								3000	0,96	36	34,56	432	414,72
								4000	1,28	36	46,08	432	552,96